



Plataformas y herramientas para el modelo integral de aprendizaje a distancia del otoño de 2020

Estudiantes de los grados KPa 5




Clever: Portal de inicio de sesión

- [Cómo usar el portal Clever](#)
- [Cómo usar la credencial Clever Badge](#)
- [Video instructivo](#)



Seesaw: Plataforma principal de aprendizaje
(debe iniciar sesión mediante Clever)

- [Iniciando sesión](#)
- [Video para padres](#)



Google Meet
Encuentros entre maestros y estudiantes

- [Cómo iniciar sesión](#)



Zoom
Encuentros entre maestros y
estudiantes

- [Introducción a Zoom para los estudiantes y las familias](#)
- [Unirse a un video de reunión](#)



Aplicación Remind
Comunicación entre las familias y el
personal

- [Video instructivo](#)

Estudiantes de los grados 6 a 12




Clever: Portal de inicio de sesión

- [Cómo usar el portal Clever](#)
- [Video instructivo](#)



Canvas: Plataforma principal de
aprendizaje

- [Guía rápida](#)
- [Acceso de los padres a Canvas](#)
- [Video para padres](#)



Google Meet
Encuentros entre maestros y estudiantes

- [Cómo iniciar sesión](#)




Zoom
Encuentros entre maestros y estudiantes

- [Introducción a Zoom para los estudiantes y las familias](#)
- [Unirse a un video de reunión](#)



Portal de contraseñas de PPS
Acceso a todos los programas de aprendizaje mediante un solo inicio de sesión

- [Cómo iniciar sesión y solucionar problemas](#)



Aplicación Remind
Comunicación entre las familias y el personal

- [Video instructivo](#)

Computadoras y WIFI

Chromebooks de PPS


- [Guía:cómo iniciar sesión](#)
- [Cómo conectar el Chromebook a una red WIFI](#)
- [Qué hacer si debe reparar o cambiar el Chromebook](#)
- [Video de inicio de sesión](#)
- [Cómo actualizar una PPS Chrome OS](#)

Acceso WIFI mediante los *hotspots* PPS

- [Video: cómo conectarse](#)

Si necesita ayuda:

- Teléfono: 503916-3375 T.2 T36 mxh4 (i)mail(a)5:d ()



- [Resumen de la presentación de diapositivas](#)